平成30(2018)年度日本留学･就職フェア　来場者アンケート
<回答者 合計 828名>

1. 性別

男性	女性
54%	46%

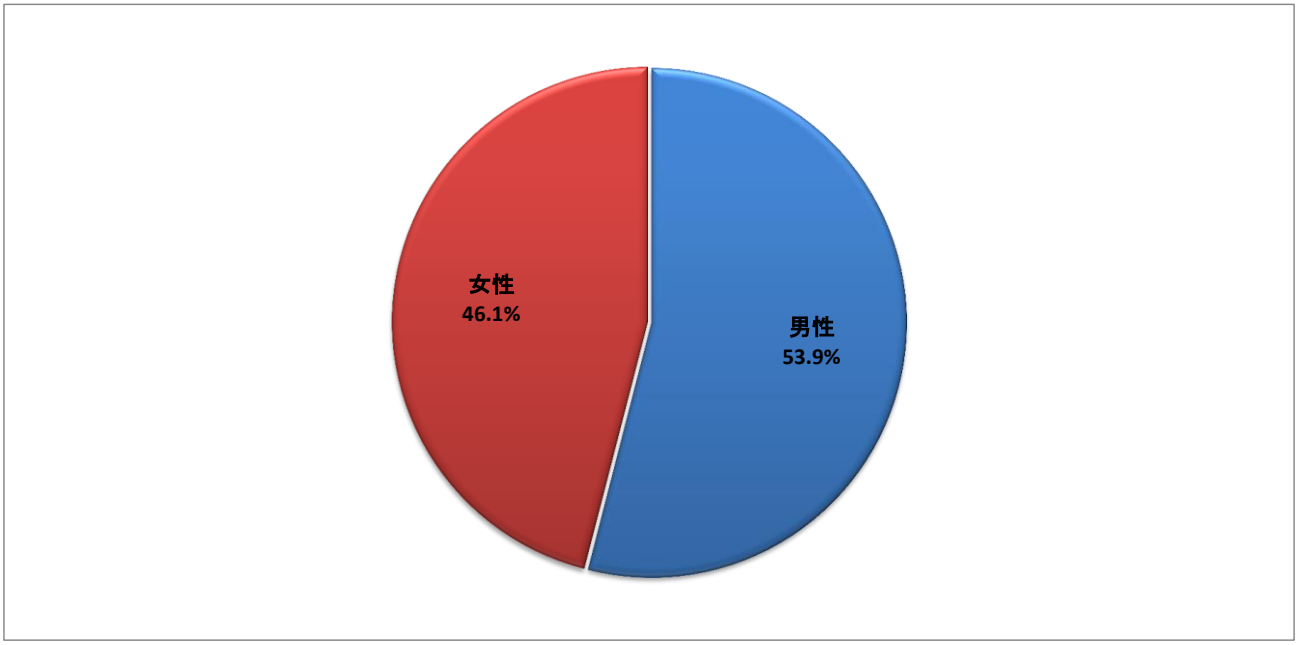

1-1. 関心分野

留学	就業	両方	未回答
46%	39%	7%	8%

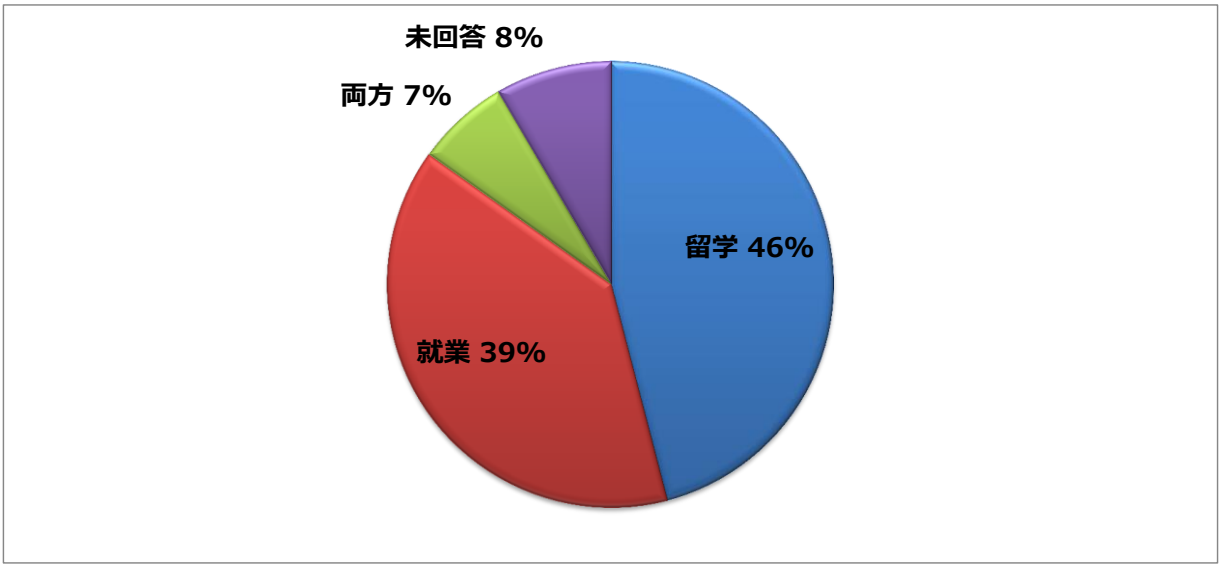

平成30(2018)年度日本留学･就職フェア　来場者アンケート
<回答者 合計 828名>

2. 職業

中学生	高校生	大学生	大学院生	教育関係者
2%	32%	37%	2%	1%
家族	**会社員**	**その他**	**未回答**	
2%	11%	12%	1%	

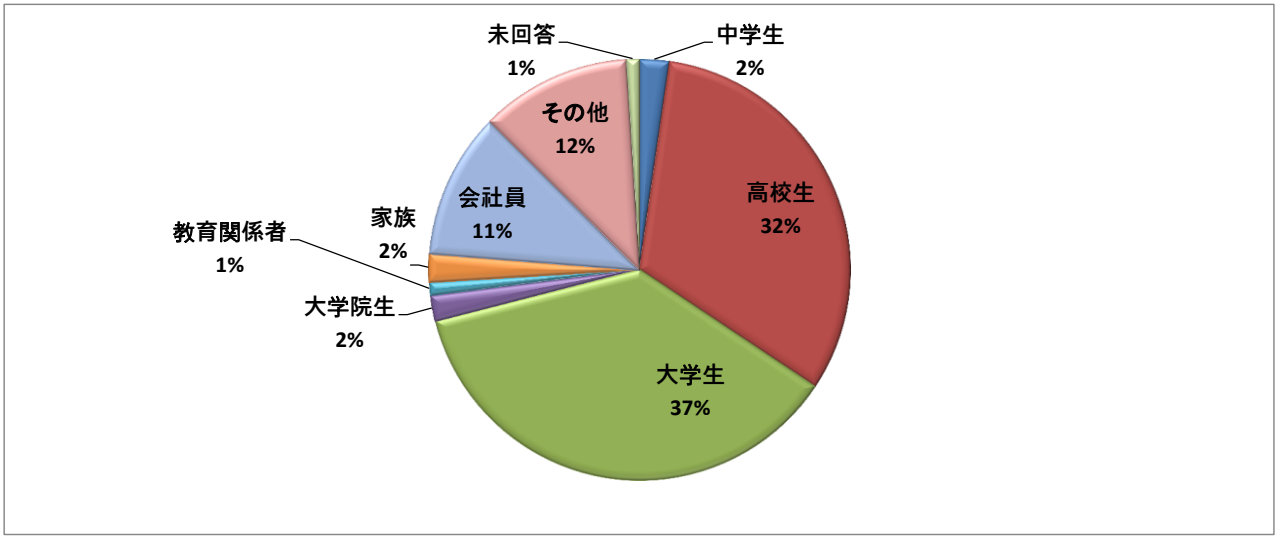

3. 地域

ソウル	京畿道	仁川	その他	未回答･国外
40%	31%	8%	19%	2%

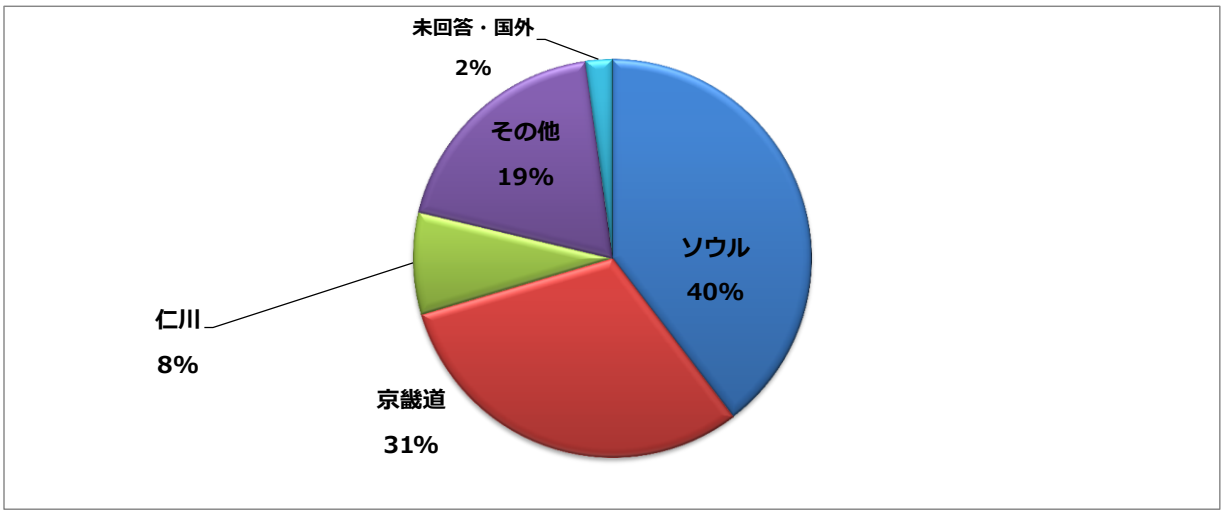

平成30(2018)年度日本留学･就職フェア　来場者アンケート
<回答者 合計 828名>

4. フェアの内容について満足しましたか?

とても満足	満足	大体満足	とちらともいえない	不満足
19%	33%	32%	14%	2%

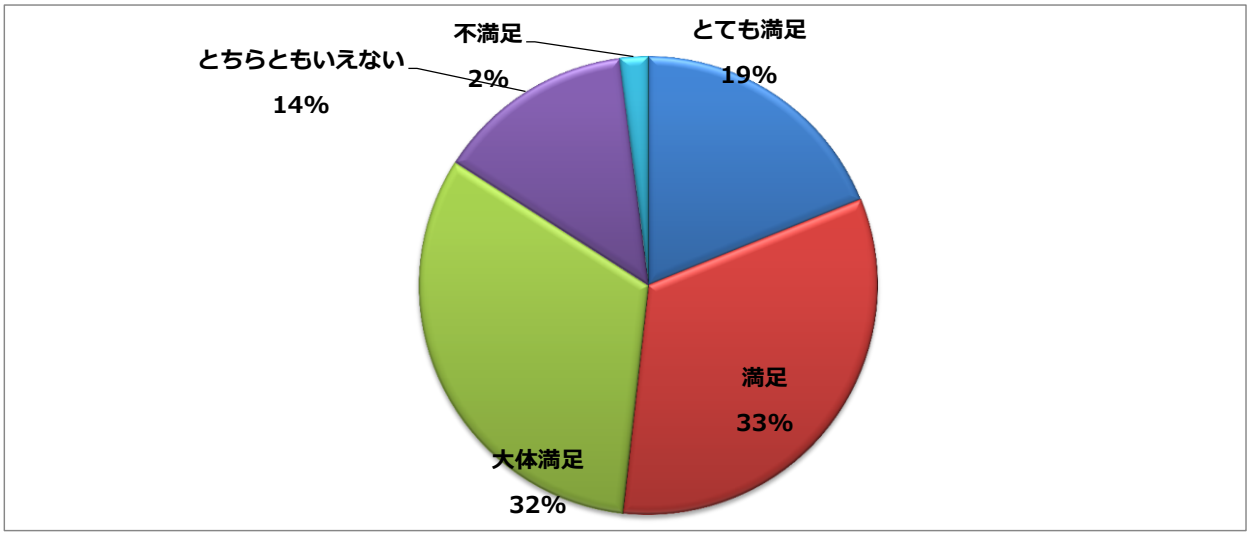

5. フェアに参加して日本留学に対する意欲は向上しましたか？

向上した	そうではない	よく分からない	未回答
67%	2%	29%	2%

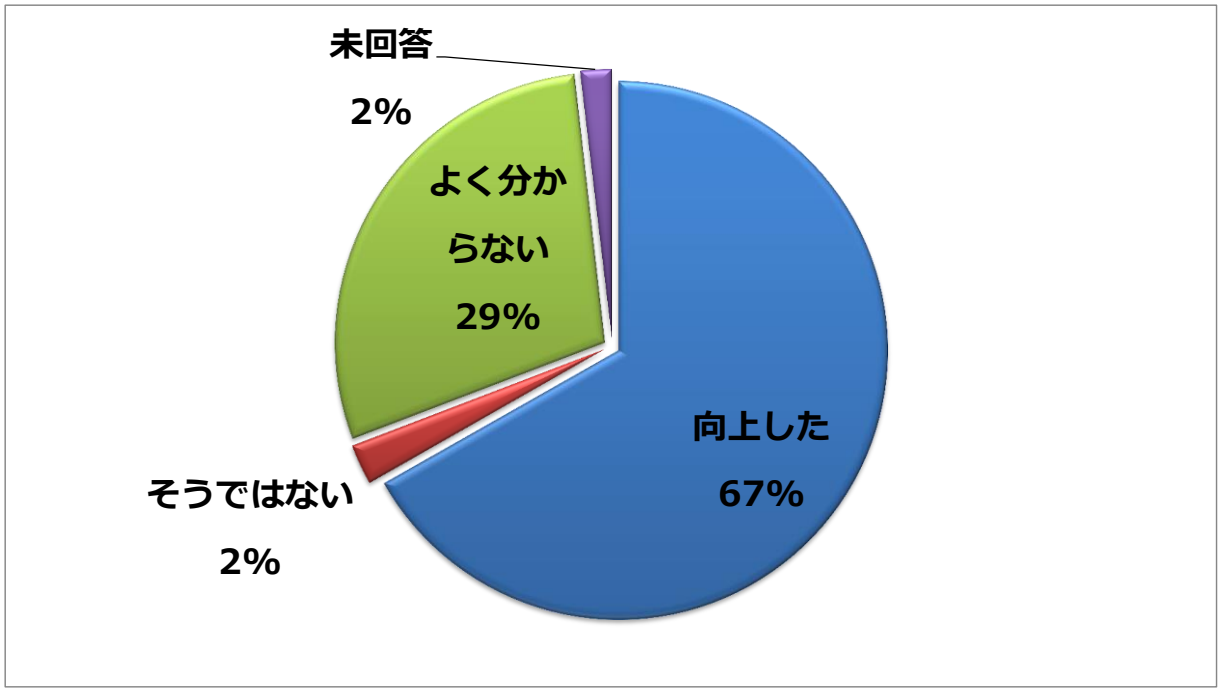

平成30(2018)年度日本留学･就職フェア　来場者アンケート
<回答者 合計 828名>

6. フェアの開催情報をどうしてわかりましたか(複数回答可)

ポータルサイト	韓日協会のメール	フェアサイト	Facebook	学校
28%	7%	9%	10%	12%
塾	**ポスター、チラシ**	**友達、知り合いの紹介**	**その他**	**未回答**
3%	6%	28%	5%	0%

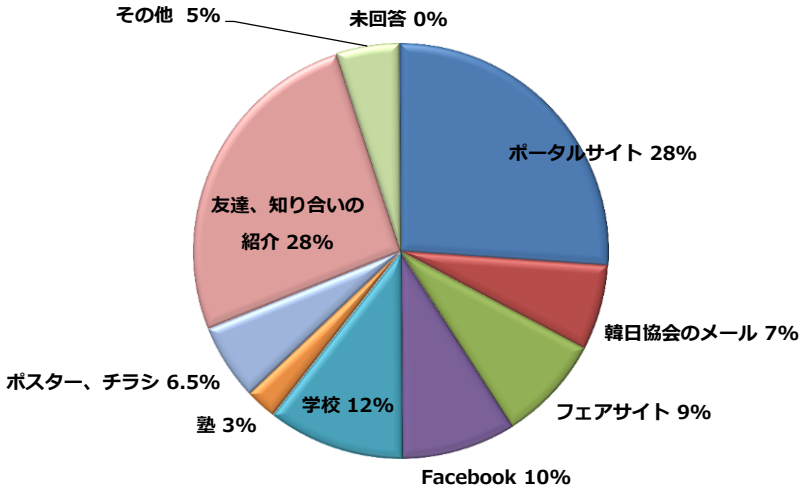

7. どんな教育機関／課程で学びたいですか？

高校	日本語学校･留学生別科	高等専門学校	専門学校	短期大学
3%	14%	1%	18%	2%
大学	**大学院修士課程**	**大学院博士課程**	**学部短期留学**	**大学院短期留学**
33%	5%	2%	3%	1%
その他	**未回答**			
5%	13%			

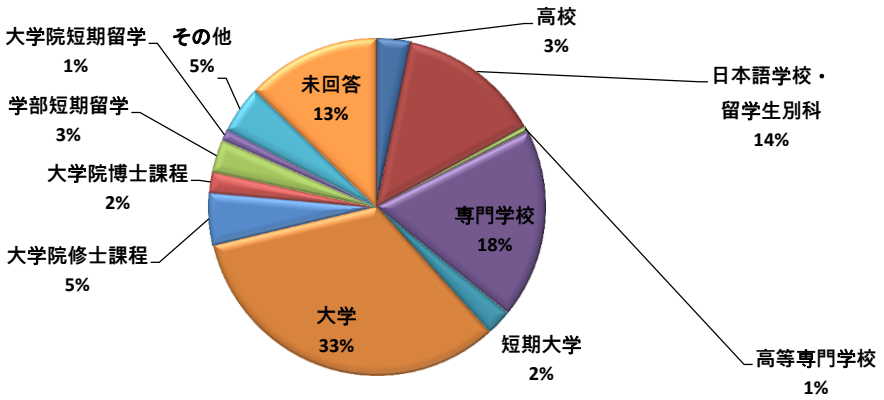

平成30(2018)年度日本留学･就職フェア　来場者アンケート
<回答者 合計 828名>

8.日本留学試験(EJU)について

受験したことがある	知っている	知らない	勉強する予定だ	受験する予定だ
4%	42%	22%	16%	12%
未回答				
4%				

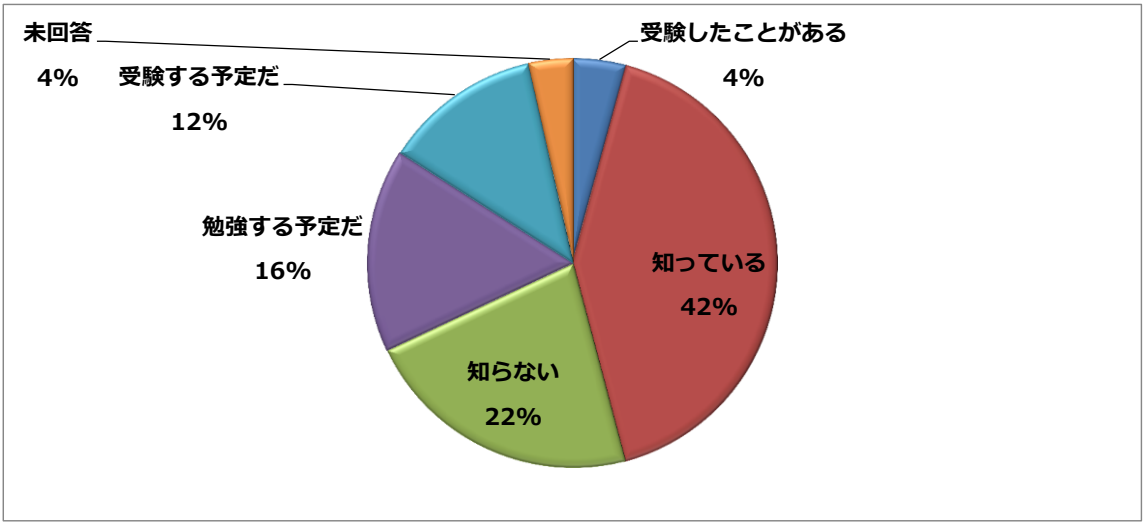

9. 日本語能力関連の資格を持っていますか？

N1	N2	N3	N4	N5
12%	14%	8%	3%	1%
受験したことがない	未回答			
58%	4%			

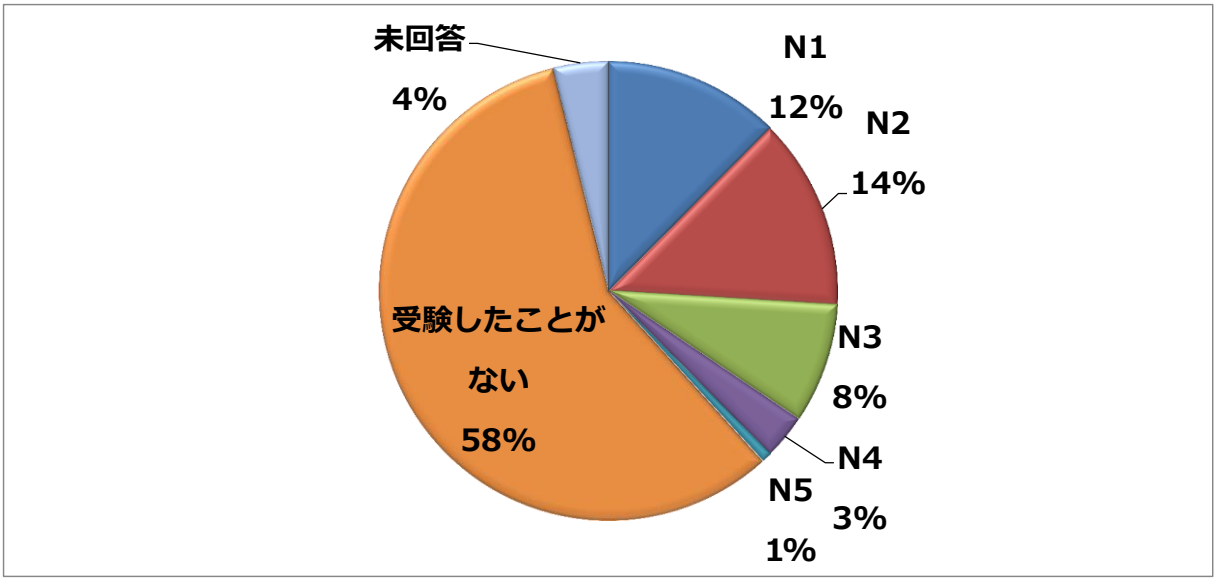

平成30(2018)年度日本留学･就職フェア　来場者アンケート
<回答者 合計 828名>

10.どんな分野で就職を希望していますか?

IT･プログラミング･ゲーム･グラフィック	貿易･物流･流通	医療･バイオ	事務･経営	旅行･ホテル･サービス･スポーツ
20%	6%	2%	7%	19%
美術･料理･芸術	番組･放送局	電気･電子･機械･通信	ファッション	アニメ･映画
10%	3%	5%	2%	4%
その他	未回答			
9%	13%			

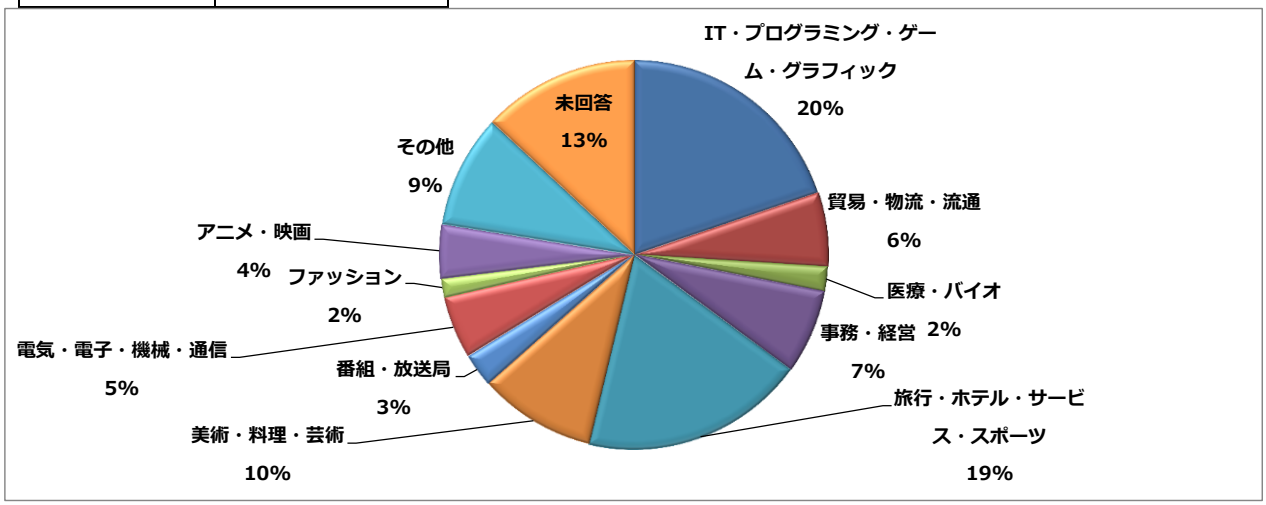

11.就業分野で相談して満足しましたか?

満足	普通	不満足	未回答
51%	32%	4%	13%

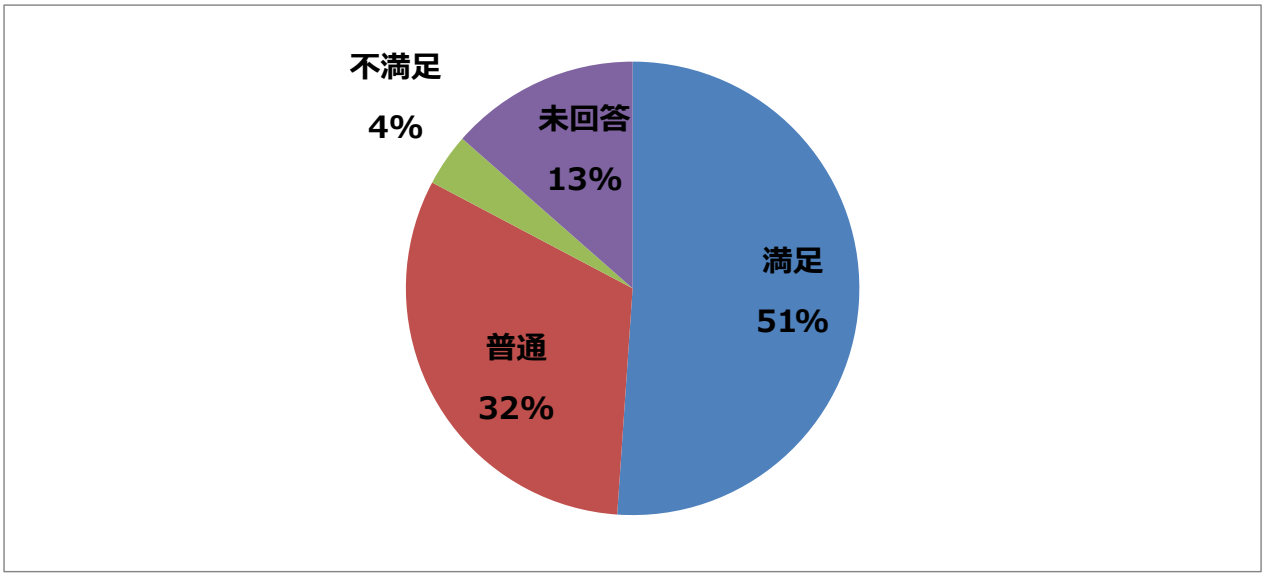

平成30(2018)年度日本留学･就職フェア　来場者アンケート
<回答者 合計 828名>

12. フェアへの要望および意見

内容	人数
参加機関の分野の多様化	100
参加学校の増加(大学、大学院等)	60
日本就職の一般的な相談ができるブースの運営及び拡張	16
各ブースの質的、量的に十分な通訳者の配置	13
就職ブースのスペースを広くさせて欲しい	9
現場しか聞けない情報が必要	8
ブースの椅子の数の増量	4
もっと頻繁に催されて欲しい	4
特定参加大学の未参加をあらかじめお知らせしなかったことに対する解明	2
ホームステイ以外の泊り場所に関するブースの参加が必要	2
ブースごとにどんなブースなのかわかりやすく飾ってほしい	2
体験できるコンテンツを増えてください	2
休憩室に筆記用具の配置	1
企業-学校の連携型ブースも備えてください	1
ブース相談の時、整理券の運営	1
もっと多い地域別でブースがあってほしい	1
人気あるブースは壁のほうで配置	1
キャリアーを募集するブースの追加	1
映像で案内してくれるシステムの導入	1
事前参加と当日参加の違いを置いてほしい	1
ブース別で良く問われる質問を集まって掲示板の形でお知らせ	1
本当の採用までつながるプログラムがあってほしい	1
会場の所々に案内者の配置	1

<アンケート回答について>

このアンケートはフェア当日入場の際に配布し、フェア参観の帰りに受付けに出すように案内して回収したものです。提出は自由ですので回収率はそれほど高くありません。来場者を2650名とカウントし、その中には家族同伴などがありますので実際の来場者数は10%ぐらい減の2385名程度と見るのが妥当かと分析しております。

このように見ますと、828件は予想来場者の2650件に対する約31%に該当する集計・分析になりますことをご理解の上、ご参照いただけますよう宜しくお願い申し上げます。

あくまでもフェア全体の大まかな流れをつかむ参考程度にしていただければと思います。

次回は質問事項をさらに工夫して、就職についても的確な設問になるようにしたいと思います。今回は就職と留学の質問が効率的にされてないということも反省しております。来場者の分析がもっと細かく正確になるように改善したいと思います。　－以上－